

n° 7

avril 2014

L'état de l'Enseignement supérieur et de la Recherche en France

47 indicateurs



publication.enseignementsup-recherche.gouv.fr/eesr/7/

NOUVEAU

Version
numérique
interactive

Détails p 114

Cet ouvrage est édité par
**le Ministère de l'Éducation
nationale, de l'Enseignement
supérieur et de la Recherche**
Direction générale de
l'enseignement supérieur et
de l'insertion professionnelle
Direction générale de la
recherche et de l'innovation
Sous-direction des
systèmes d'information et
des études statistiques
1 rue Descartes
75231 Paris cedex 05

Directeur de la publication
Olivier Lefebvre

Rédacteur en chef
Emmanuel Weisenburger

Auteurs

Feres Belghith
Marc Bideault
Annie Bretagnolle
Julien Calmand
Jean-Pierre Dalous
Laurence Dauphin
Catherine David
Aurélie Demongeot
Christophe Dixte
Mathilde Ferro
Ghislaine Filliatreau
Samuel Fouquet
Patricia Ganem
Joëlle Grille
Christophe Jagers
Martine Jeljoul
Françoise Laville
Simon Le Corgne
Béatrice Le Rhun
Valérie Liogier
Isabelle Maetz
Stéphane Montenache
Claudette-Vincent Nisslé
Sylvaine Péan

Laurent Perrain
Pascale Poulet-Coulibando
Danielle Prouteau
Justin Quemener
Suzy Ramanana-Rahary
Catherine Robert
Isabelle Robert-Bobée
Chris Roth
Marguerite Rudolf
Frédérique Sachwald
Marie-Laure Taillibert
Anna Testas
Fanny Thomas
Odile Wolber

Maquettiste (version papier)
Corinne Jadas

Impression
Ovation

Vente DEPP/DVE
61, 65, rue Dutot
75735 Paris cedex 15



L'état
de l'Enseignement supérieur
et de la Recherche en France

Sommaire

enseignement supérieur

01	p 12	la dépense d'éducation pour l'enseignement supérieur
02	p 14	la dépense pour l'enseignement supérieur dans les pays de l'OCDE
03	p 16	l'aide sociale aux étudiants
04	p 18	les personnels enseignants de l'enseignement supérieur public sous tutelle du MENESR
05	p 20	les personnels non-enseignants de l'enseignement supérieur public sous tutelle du MENESR
06	p 22	qualification et recrutement des enseignants-chercheurs
07	p 24	le baccalauréat et les bacheliers
08	p 26	offre de formation et population étudiante : croissance et diversification depuis 50 ans
09	p 28	l'accès à l'enseignement supérieur
10	p 30	le profil des nouveaux bacheliers entrant dans les principales filières du supérieur
11	p 32	les étudiants en formation dans l'enseignement supérieur
12	p 34	l'apprentissage dans le supérieur
13	p 36	les étudiants étrangers dans l'enseignement supérieur
14	p 38	la vie étudiante : le travail rémunéré
15	p 40	la vie étudiante : les séjours à l'étranger dans le cadre des études
16	p 42	les parcours et la réussite en STS, IUT et CPGE
17	p 44	les parcours et la réussite en Licence, Licence professionnelle et Master
18	p 46	la formation continue dans l'enseignement supérieur
19	p 48	le niveau d'études de la population et des jeunes
20	p 50	le niveau d'études selon le milieu social
21	p 52	l'insertion professionnelle des diplômés de l'université (Master, DUT, LP)
22	p 54	le début de carrière des jeunes sortant de l'enseignement supérieur
23	p 56	les étudiants handicapés dans l'enseignement supérieur
24	p 58	la parité dans l'enseignement supérieur

recherche

- 25 p 60 l'effort de recherche et développement en France
- 26 p 62 les dépenses intérieures de recherche et développement
- 27 p 64 la R&D dans les PME, les ETI et les grandes entreprises
- 28 p 66 les dépenses de recherche des principaux organismes publics
- 29 p 68 le financement des activités de recherche et développement
- 30 p 70 le crédit d'impôt recherche, dispositif de soutien à la R&D des entreprises
- 31 p 72 le financement de la R&T par les collectivités territoriales
- 32 p 74 les objectifs socio-économiques des crédits budgétaires consacrés à la recherche
- 33 p 76 le financement et l'exécution de la R&D en France
- 34 p 78 les moyens humains de la recherche et développement
- 35 p 80 la parité dans la recherche
- 36 p 82 les chercheurs en entreprise
- 37 p 84 la formation par la recherche
- 38 p 86 les débuts de carrière des docteurs
- 39 p 88 les Jeunes Entreprises Innovantes
- 40 p 90 la R&D en biotechnologie dans les entreprises
- 41 p 92 la R&D en développement de logiciels, en nouveaux matériaux et en nanotechnologies dans les entreprises
- 42 p 94 la recherche en environnement
- 43 p 96 la France dans l'espace européen de la recherche *via* sa participation au PCRD
- 44 p 98 les publications scientifiques de la France
- 45 p 100 le positionnement de la France dans le monde par ses publications scientifiques
- 46 p 102 la production technologique de la France mesurée par les demandes de brevet auprès de l'Office européen des brevets
- 47 p 104 la production technologique de la France mesurée par les brevets de l'Office américain des brevets

Nouveau

Retrouvez l'intégralité de cette publication
en version numérique interactive

<http://publication.enseignementsup-recherche.gouv.fr/leesr7/>



Les enfants de parents cadres ou de professions intermédiaires réussissent davantage leurs études. Ils sont proportionnellement plus nombreux à être bacheliers, à entreprendre des études dans l'enseignement supérieur et à en être diplômés. Néanmoins, c'est dans les milieux sociaux les moins favorisés que l'accès à l'enseignement supérieur s'est le plus développé, réduisant ainsi les inégalités qui demeurent malgré tout très marquées.

Les enseignements secondaires puis supérieurs se sont fortement développés jusqu'au milieu des années 1990 ; cela s'est traduit par leur ouverture croissante à l'ensemble des milieux sociaux. Pour autant, des différences entre milieux sociaux demeurent, même si elles se sont atténuées.

En 2012, les deux tiers des jeunes âgés de 20 à 24 ans possèdent un baccalauréat (*graphique 01*). La démocratisation des études au cours du 20^e siècle a permis à tous les milieux sociaux d'obtenir plus souvent un baccalauréat. En effet, à 20-24 ans, 57 % des enfants d'ouvriers ou d'employés ont le baccalauréat. C'est deux fois plus que ce qui était observé dans les anciennes générations : seuls 26 % des personnes âgées aujourd'hui de 45 à 49 ans et enfants d'ouvriers ou d'employés ont ce diplôme. L'augmentation de l'obtention du baccalauréat s'observe aussi parmi les enfants dont les parents se situent en haut de l'échelle sociale, mais la progression a été moins forte (86 % contre 68 %, soit un taux multiplié par 1,3 alors qu'il a été multiplié par 2,2 pour les enfants d'ouvriers ou d'employés), d'où une réduction des écarts entre milieux sociaux. Toutefois, à tous les âges, les enfants ayant des parents cadres ou exerçant des professions dites intermédiaires restent les plus nombreux à avoir le baccalauréat.

Dans la continuité de l'expansion du secondaire, l'enseignement supérieur a beaucoup élargi son recrutement au début des années 1990. En 2012, 57 % des jeunes âgés de 20 à 24 ans ont ou ont eu accès à l'enseignement supérieur (diplômés ou non) alors que seuls 30 % des personnes âgées aujourd'hui de 45 à 49 ans ont fait des études supérieures (*graphique 02*). Cette progression de l'accès à l'enseignement supé-

rieur est là aussi plus forte parmi les enfants issus des milieux sociaux les moins favorisés, de sorte que les différences entre milieux sociaux se sont réduites. Parmi les jeunes âgés de 20 à 24 ans, les enfants de cadres ou de professions intermédiaires sont 2 fois plus nombreux à étudier ou avoir étudié dans le supérieur que les enfants d'ouvriers ou d'employés (78 % contre 42 %). Mais ce rapport est de 3 parmi les personnes âgées de 45 à 49 ans (57 % contre 18 %).

Si l'on considère maintenant le niveau de diplôme obtenu par les jeunes âgés de 25 à 29 ans, il s'avère qu'en 2010-2012, 65 % des enfants de cadres ou de professions intermédiaires sont diplômés du supérieur (*graphique 03*). En outre, les premiers possèdent un niveau plus élevé : en 2010-2012, 29 % d'entre eux sont diplômés d'un Master, d'un DEA, d'un DESS, d'un doctorat ou d'une grande école, contre 7 % des enfants d'ouvriers ou d'employés. En revanche, le taux de diplômés de l'enseignement supérieur court professionnalisant varie peu selon le milieu social : 14 % des enfants de cadres ou de professions intermédiaires ont obtenu un BTS, DUT ou diplôme équivalent contre 18 % des enfants d'ouvriers ou d'employés en 2009-2011. Ces taux sont assez stables par rapport à la période 2003-2005.

Par ailleurs, les enfants de milieu moins aisé quittent plus souvent l'enseignement supérieur sans avoir obtenu un diplôme : en 2010-2012 parmi les jeunes âgés de 25 à 29 ans, c'est le cas de 13 % des enfants de cadres ou de professions intermédiaires ayant étudié dans le supérieur contre 21 % des enfants d'ouvriers ou d'employés.

Le graphique 01 est fondé sur l'enquête Emploi 2012 de l'INSEE. L'accès au baccalauréat est étudié par groupe d'âge quinquennal (âge à la date d'enquête). Les diplômés équivalents au baccalauréat ne lui sont pas assimilés. Il a pu être obtenu en formation initiale ou tout au long de la vie (reprise d'études).

Le graphique 02 est fondé sur l'enquête Emploi 2012 de l'INSEE. L'accès à l'enseignement supérieur est étudié par groupe d'âge quinquennal (âge à la date d'enquête). Dès lors que l'enquête déclare étudier ou avoir étudié dans l'enseignement supérieur il est comptabilisé comme ayant accédé à l'enseignement supérieur, qu'il y ait obtenu ou non un diplôme de ce niveau.

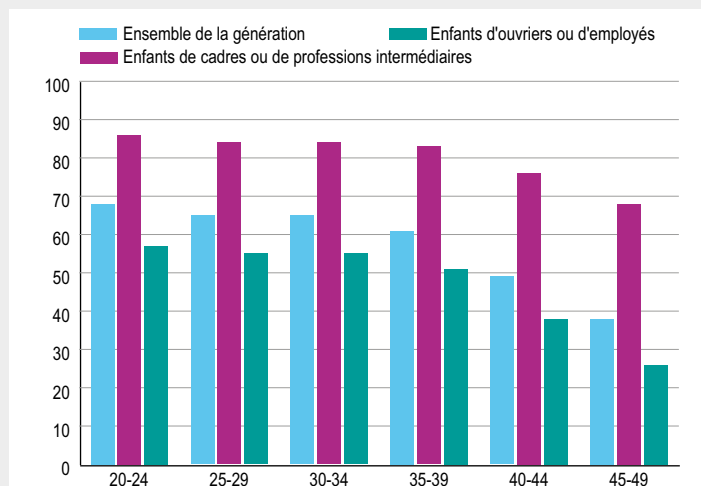
Le graphique 03 est fondé sur les enquêtes Emploi 2003-2005 et 2010-2012. Le niveau de diplôme obtenu par les jeunes âgés de 25 à 29 ans en fonction du milieu social est calculé en moyenne sur les périodes 2003-2005 et 2010-2012. Le plus haut diplôme obtenu a pu l'être en formation initiale ou tout au long de la vie (reprise d'études).

L'origine sociale est appréhendée par la profession et catégorie socioprofessionnelle (PCS) des parents vivants. C'est la PCS du père quand cette dernière est renseignée et celle de la mère sinon. La PCS d'un retraité ou d'un chômeur est celle de son dernier emploi.

Source : INSEE, enquête Emploi.
Champ : France métropolitaine.

01 Obtention du baccalauréat selon l'âge et le milieu social en 2012 (en %)

France métropolitaine

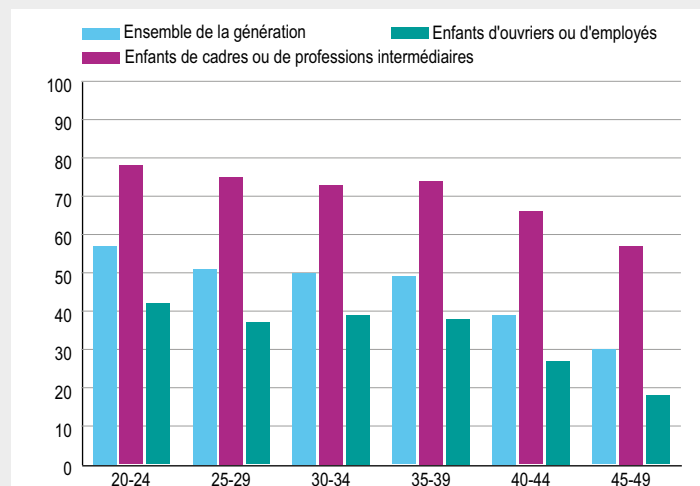


En 2012, parmi les jeunes âgés de 20 à 24 ans, 68 % détiennent le baccalauréat. C'est le cas de 86 % des jeunes âgés de 20 à 24 ans dont le père est cadre ou de profession intermédiaire, contre 57 % de ceux dont le père est ouvrier ou employé.

Source : INSEE - Enquête Emploi (2012), traitements MENESR-DEPP.

02 Accès à l'enseignement supérieur selon l'âge et le milieu social en 2012 (en %)

France métropolitaine

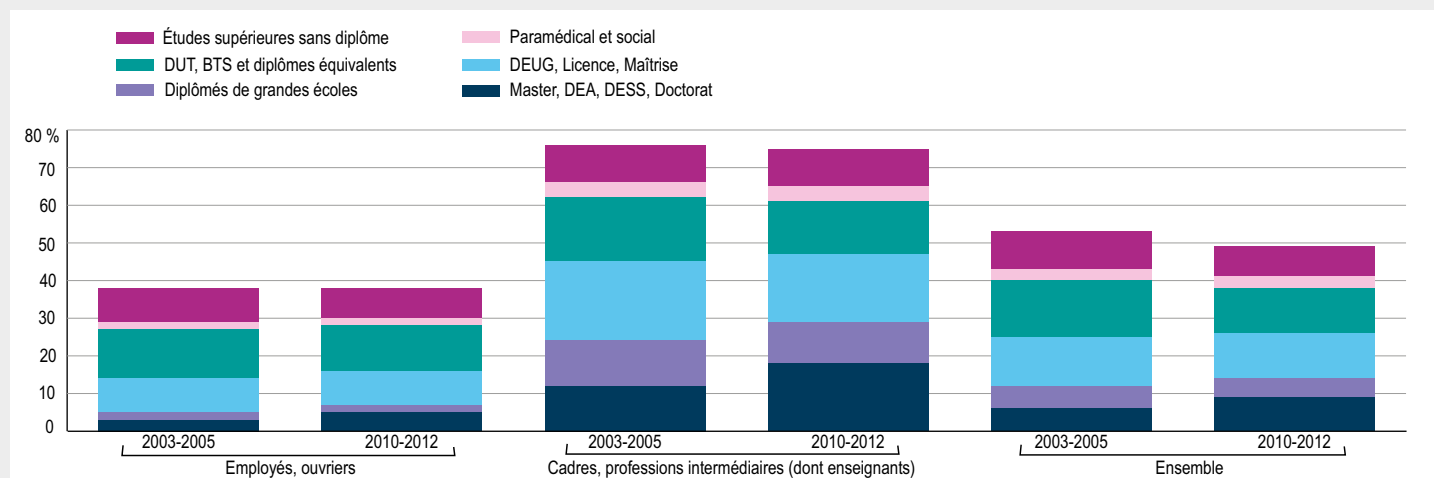


En 2012, parmi les jeunes âgés de 20 à 24 ans, 57 % étudient ou ont étudié dans le supérieur. C'est le cas de 78 % des jeunes âgés de 20 à 24 ans dont le père est cadre ou de profession intermédiaire, contre 42 % de ceux dont le père est ouvrier ou employé.

Source : INSEE - Enquête Emploi (2012), traitements MENESR-DEPP.

03 Diplômes des jeunes âgés de 25 à 29 ans en fonction du milieu social (en 2003-2005 et 2010-2012)

France métropolitaine



En moyenne sur 2010, 2011 et 2012, 30 % des enfants d'employés et ouvriers âgés de 25 à 29 ans déclarent détenir un diplôme d'enseignement supérieur, contre 65 % des enfants de cadres et de professions intermédiaires (dont enseignants) ; 2 % des premiers déclarent un diplôme d'une grande école contre 11 % des seconds.

Source : INSEE - Enquête Emploi (2003, 2004 et 2005 ainsi que 2010, 2011 et 2012, moyenne annuelle), traitements MENESR-DEPP.

L'état de l'Enseignement supérieur et de la Recherche – un site compagnon

Un site web dédié est associé à cette publication. Adapté aux mobiles, tablettes, ordinateurs portables et de bureau, il propose une exploration interactive du contenu et de nombreuses fonctionnalités pour approfondir votre analyse :

- Lexique ;
- Moteur de recherche ;
- Accès aux références associées à chacune des contributions ;
- Exploration de la collection des graphiques utilisés ;
- Graphiques interactifs ;
- Exploration du contenu par auteur, institution contributrice, source utilisée ;
- Accès à l'ensemble des données sous-jacentes proposées en licence ouverte

publication.enseignementsup-recherche.gouv.fr/eesr/7/



L'Atlas régional des effectifs étudiants 2012-2013

L'Atlas régional des effectifs étudiants constitue un document de base pour une approche territoriale, régionale et nationale de l'enseignement supérieur en France.

Les effectifs d'étudiants sont présentés par formations, établissements et situés sur le territoire.

L'Atlas régional des effectifs étudiants permet aux différents partenaires et acteurs du système d'enseignement supérieur de disposer d'une vision exhaustive commune du paysage de l'enseignement supérieur.

15 €, mars 2014

Site internet dédié en web adaptatif

Toutes les informations de l'Atlas régional des effectifs d'étudiants vous sont proposées sur un site internet dédié, adapté aux mobiles, tablettes, ordinateurs portables et de bureau :

- graphiques dynamiques, cartographies et tableaux
- 12 ans de données
- Accès à la plateforme open data du MENESR

publication.enseignementsup-recherche.gouv.fr/atlas/




La plate-forme de données ouvertes sur l'enseignement supérieur et le recherche du MENESR

Le ministère de l'Éducation nationale, de l'Enseignement supérieur et de la Recherche propose un ensemble de jeux de données ouvertes sur l'enseignement supérieur et la recherche. Cette offre est fédérée au sein d'une plate-forme proposant des fonctionnalités avancées de filtrage, d'exportation sous divers formats (ouverts ou propriétaires) et un accès par API.

Ces jeux de données couvrent notamment les effectifs d'étudiants inscrits dans l'ensemble des formations d'enseignement supérieur localisés à la commune sur un historique de 12 ans, les statistiques régionalisées sur la R&D, les participations nationales au 7^e programme-cadre de recherche et développement technologique de l'Union européenne, des informations géolocalisées sur les établissements d'enseignement supérieur et de recherche, les écoles doctorales, les structures de transfert, de valorisation et d'accompagnement de l'innovation financées par le MENESR.

data.enseignementsup-recherche.gouv.fr/



**> vous recherchez une
information statistique**
Demandes téléphoniques ou écrites

Centre de documentation
61-65, rue Dutot
75732 Paris Cedex 15

Téléphone
01 55 55 73 58
Courriel
Depp.documentation@education.gouv.fr

**> vous désirez consulter les
publications du ministère de l'Éducation
nationale, de l'Enseignement
supérieur et de la Recherche**

sur internet
www.education.gouv.fr
www.enseignementsup-recherche.gouv.fr

**> vous désirez obtenir
des publications
du ministère de
l'Éducation nationale, de
l'Enseignement supérieur
et de la Recherche**
Catalogue, achats,
abonnements

DEPP
Département de la
valorisation et de l'édition
61-65, rue Dutot
75732 Paris Cedex 15

Vente : 01 55 55 72 04

L'état de l'Enseignement supérieur et de la Recherche en France

L'état de l'Enseignement supérieur et de la Recherche constitue un état des lieux annuel et chiffré du système français, de ses évolutions, des moyens qu'il met en œuvre et de ses résultats, en le situant, chaque fois que les données le permettent, au niveau international. Chacune des 47 fiches présente sur une double page au moyen de graphiques, de tableaux et de commentaires, les dernières données de synthèse disponibles sur chaque sujet.



Ministère de l'Éducation nationale,
de l'Enseignement supérieur et de la Recherche
DGESIP/DGRI-SIES Sous-direction des systèmes
d'information et études statistiques
1, rue Descartes – 75231 Paris CEDEX 05

16 €

ISSN 1962-2546
Dépôt légal
2^e trimestre 2014
ISBN 978-2-11-099377-9

