


L'état de l'Enseignement supérieur et de la Recherche en France

49 indicateurs



publication.enseignementsup-recherche.gouv.fr/eesr/8/

Version
numérique
interactive



Ministère de l'Éducation
nationale, de l'Enseignement
supérieur et de la Recherche
Direction générale de
l'enseignement supérieur et
de l'insertion professionnelle
Direction générale de la
recherche et de l'innovation
Service de la coordination des
stratégies de l'enseignement
supérieur et de la recherche
Sous-direction des
systèmes d'information et
des études statistiques
1 rue Descartes
75231 Paris cedex 05

Directrice de la publication
Isabelle Kabla-Langlois

Rédacteur en chef
Emmanuel Weisenburger


Auteurs

Feres Belghith
Marc Bideault
Julien Calmand
Joëlle Chazal
Fabienne Corre
Jean-Pierre Dalous
Laurence Dauphin
Catherine David
Aurélie Demongeot
Christophe Dixte
Laurent Fauvet
Odile Ferry
Samuel Fouquet
Zoé Friant
Joëlle Grille
Christophe Jagers
Martine Jeljou
Aline Landreau-Mascaro
Frédéric Laurent
Françoise Laville
Béatrice Le Rhun

Isabelle Maetz
Boris Ménard
Stéphane Montenache
Virginie Mora
Claudette-Vincent Nisslé
Sylvaine Péan
Laurent Perrain
Danielle Prouteau
Justin Quemener
Chris Roth
Marguerite Rudolf
Frédérique Sachwald
Marie-Laure Taillibert
Anna Testas
Fanny Thomas
Odile Wolber

Maquettiste (version papier)
Corinne Jadas

Impression
Ovation



L'état
de l'Enseignement supérieur
et de la Recherche en France

Sommaire

enseignement supérieur

01	p 12	la dépense d'éducation pour l'enseignement supérieur
02	p 14	la dépense pour l'enseignement supérieur dans les pays de l'OCDE
03	p 16	l'aide sociale aux étudiants
04	p 18	les personnels enseignants de l'enseignement supérieur public sous tutelle du MENESR
05	p 20	les personnels non-enseignants de l'enseignement supérieur sous tutelle du MENESR
06	p 22	qualification et recrutement des enseignants-chercheurs
07	p 24	le baccalauréat et les bacheliers
08	p 26	les évolutions de l'enseignement supérieur depuis 50 ans : croissance et diversification
09	p 28	l'accès à l'enseignement supérieur
10	p 30	le profil des nouveaux bacheliers entrant dans les principales filières du supérieur
11	p 32	les étudiants en formation dans l'enseignement supérieur
12	p 34	l'apprentissage dans le supérieur
13	p 36	les étudiants étrangers dans l'enseignement supérieur
14	p 38	la vie étudiante : la santé des étudiants
15	p 40	la vie étudiante : logement, indépendance et niveau de vie
16	p 42	parcours et réussite des étudiants entrés par les filières STS, IUT et CPGE
17	p 44	les parcours et la réussite en Licence, Licence professionnelle et Master
18	p 46	la formation continue dans l'enseignement supérieur
19	p 48	le niveau d'études de la population et des jeunes
20	p 50	le niveau d'études selon le milieu social
21	p 52	l'insertion professionnelle des diplômés de l'université (Master, DUT, LP)
22	p 54	le début de carrière des jeunes sortant de l'enseignement supérieur
23	p 56	reprise d'études et insertion
24	p 58	les étudiants handicapés dans l'enseignement supérieur
25	p 60	la parité dans l'enseignement supérieur

recherche

26	p 62	l'effort de recherche et développement en France
27	p 64	les dépenses intérieures de recherche et développement
28	p 66	la recherche et développement par catégorie d'entreprises
29	p 68	les dépenses de recherche des principaux organismes publics
30	p 70	le financement des activités de recherche et développement de la recherche publique
31	p 72	le crédit d'impôt recherche, dispositif de soutien à la R&D des entreprises
32	p 74	le financement de la R&T par les collectivités territoriales
33	p 76	les objectifs socio-économiques des crédits budgétaires consacrés à la recherche
34	p 78	le financement et l'exécution de la R&D en France et dans les entreprises
35	p 80	les moyens humains de la recherche et développement
36	p 82	la parité dans la recherche
37	p 84	les chercheurs en entreprise
38	p 86	le doctorat et les docteurs
39	p 88	l'insertion à trois ans des docteurs diplômés en 2010
40	p 90	les Jeunes Entreprises Innovantes
41	p 92	la R&D en biotechnologie dans les entreprises
42	p 94	la R&D en nouveaux matériaux et en nanotechnologies dans les entreprises
43	p 96	la recherche en environnement
44	p 98	innovation technologique et recherche publique
45	p 100	la place de la France dans le 7 ^e PCRDT
46	p 102	les publications scientifiques de la France
47	p 104	le positionnement de la France dans le monde par ses publications scientifiques
48	p 106	la production technologique de la France mesurée par les demandes de brevet auprès de l'Office européen des brevets
49	p 108	la production technologique de la France mesurée par les brevets de l'Office américain des brevets

Les enfants de parents cadres ou de professions intermédiaires réussissent davantage leurs études. Ils sont proportionnellement plus nombreux à être bacheliers, à entreprendre des études dans l'enseignement supérieur et à en être diplômés. Néanmoins, c'est dans les milieux sociaux les moins favorisés que l'accès à l'enseignement supérieur s'est le plus développé, réduisant ainsi les inégalités qui demeurent malgré tout très marquées.



eesr.fr/8/ES/20

Les enseignements secondaires puis supérieurs se sont fortement développés jusqu'au milieu des années 1990 ; cela s'est traduit par leur ouverture croissante à l'ensemble des milieux sociaux. Pour autant, des différences entre milieux sociaux demeurent, même si elles se sont atténuées.

En 2013, 71 % des jeunes âgés de 20 à 24 ans possèdent un baccalauréat (*graphique 01*). La démocratisation des études au cours du 20^e siècle a permis à tous les milieux sociaux d'obtenir plus souvent un baccalauréat. En effet, à 20-24 ans, 59 % des enfants d'ouvriers ou d'employés ont le baccalauréat. C'est deux fois plus que ce qui était observé dans les anciennes générations : seules 28 % des enfants d'ouvriers ou d'employés âgés aujourd'hui de 45 à 49 ans ont ce diplôme. L'augmentation de l'obtention du baccalauréat s'observe aussi parmi les enfants dont les parents se situent en haut de l'échelle sociale, mais la progression a été moins forte (86 % contre 69 %, soit un taux multiplié par 1,3 alors qu'il a été multiplié par 2,2 pour les enfants d'ouvriers et d'employés) d'où une réduction des écarts entre milieux sociaux. Toutefois, à tous les âges, les enfants ayant des parents cadres ou exerçant des professions dites intermédiaires restent les plus nombreux à avoir le baccalauréat.

Dans la continuité de l'expansion de l'enseignement secondaire, l'enseignement supérieur a beaucoup élargi son recrutement au début des années 1990. En 2013, 59 % des jeunes âgés de 20 à 24 ans ont ou ont eu accès à l'enseignement supérieur (diplômés ou non) pour seulement 32 % des personnes âgées aujourd'hui de 45 à 49 ans (*graphiques 02*). Cette progression de

l'accès à l'enseignement supérieur est là aussi plus forte pour les enfants issus des milieux sociaux les moins favorisés, de sorte que les différences entre milieux sociaux se sont réduites. Ainsi, parmi les jeunes âgés de 20 à 24 ans, les enfants de cadres ou de professions intermédiaires sont près de 2 fois plus nombreux à étudier ou avoir étudié dans le supérieur que les enfants d'ouvriers ou d'employés (79 % contre 46 %). Ce rapport est de 3 parmi les personnes âgées de 45 à 49 ans (58 % contre 20 %).

En 2011-2013, 65 % des jeunes âgés de 25 à 29 ans et enfants de cadres ou de professions intermédiaires sont diplômés du supérieur contre 31 % des enfants d'ouvriers ou d'employés (*graphique 03*). En outre, les premiers possèdent un niveau plus élevé : en 2011-2013, 30 % d'entre eux sont diplômés d'un Master, d'un DEA, d'un DESS, d'un doctorat ou d'une grande école, contre seulement 7 % des enfants d'ouvriers ou d'employés. En revanche, le taux de diplômés de l'enseignement supérieur court professionnalisant varie peu selon le milieu social : 14 % des enfants de cadres ou de professions intermédiaires ont obtenu un BTS, DUT ou diplôme équivalent contre 12 % des enfants d'ouvriers ou d'employés. Ces taux sont assez stables par rapport à la période 2003-2005.

Enfin, les enfants de milieu moins aisé quittent plus souvent l'enseignement supérieur après y avoir eu accès sans avoir au final obtenu un diplôme. En 2011-2013, 21 % des enfants d'ouvriers ou d'employés de 25 à 29 ans mais 12 % des enfants de cadres ou de professions intermédiaires ayant eu accès à l'enseignement supérieur le quittent sans diplôme.

Les graphiques 01 et 02 s'appuient sur l'enquête Emploi 2013 de l'Insee. Dans le graphique 01, l'accès au baccalauréat est étudié par groupe d'âge quinquennal (âge à la date d'enquête). Les diplômes équivalents au baccalauréat ne lui sont pas assimilés. Il a pu être obtenu en formation initiale ou tout au long de la vie (reprise d'études).

Dans le graphique 02, l'accès à l'enseignement supérieur est étudié par groupe d'âge quinquennal (âge à la date d'enquête). Dès lors que l'enquête déclare étudier ou avoir étudié dans l'enseignement supérieur il est comptabilisé comme ayant accédé à l'enseignement supérieur, qu'il y ait obtenu ou non un diplôme de ce niveau.

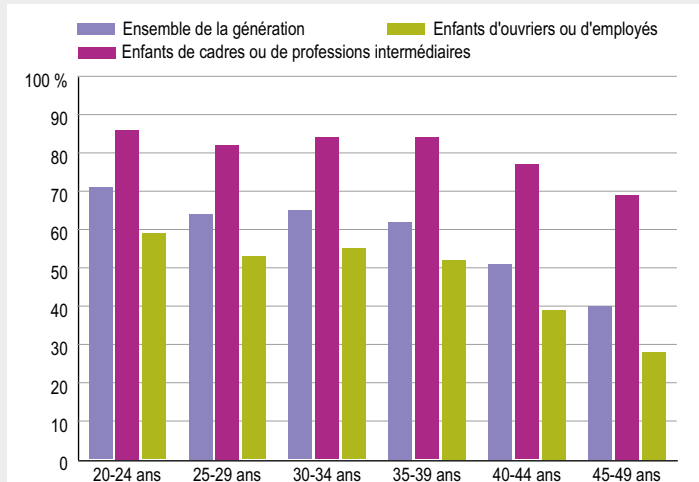
Le graphique 03 est fondé sur les enquêtes Emploi 2003-2005 et 2011-2013. Le niveau de diplôme obtenu par les jeunes âgés de 25 à 29 ans en fonction du milieu social est calculé en moyenne sur les périodes 2003-2005 et 2011-2013. Le plus haut diplôme obtenu a pu l'être en formation initiale ou tout au long de la vie (reprise d'études).

L'origine sociale est appréhendée par la profession et catégorie socioprofessionnelle (PCS) des parents vivants. C'est la PCS du père quand cette dernière est renseignée et celle de la mère sinon. La PCS d'un retraité ou d'un chômeur est celle de son dernier emploi.

Source : Insee, enquête Emploi.
Champ : France métropolitaine.

01 Obtention du baccalauréat selon l'âge et le milieu social en 2013 (en %)

France métropolitaine

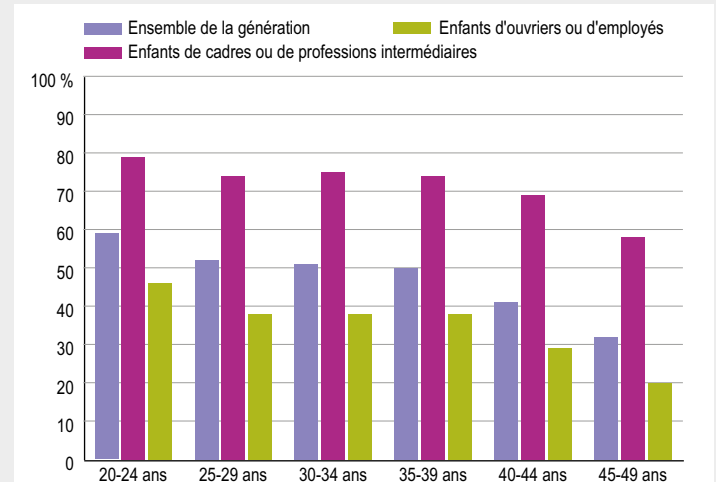


En 2013, parmi les jeunes âgés de 20 à 24 ans, 71 % détiennent le baccalauréat. C'est le cas de 86 % des jeunes âgés de 20 à 24 ans dont le père est cadre ou de profession intermédiaire, contre 59 % de ceux dont le père est ouvrier ou employé.

Source : Insee - Enquête Emploi (2013), traitements MENESR-DEPP.

02 Accès à l'enseignement supérieur selon l'âge et le milieu social en 2013 (en %)

France métropolitaine

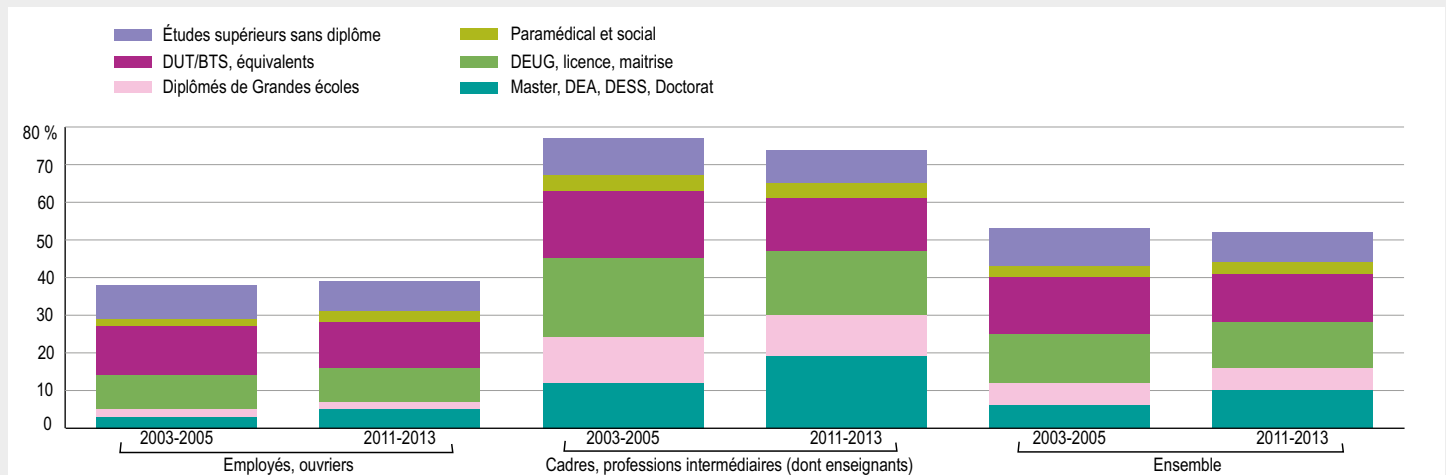


En 2013, parmi les jeunes âgés de 25 à 29 ans, 52 % étudient ou ont étudié dans le supérieur. C'est le cas de 74 % des jeunes âgés de 20 à 24 ans dont le père est cadre ou de profession intermédiaire, contre 38 % de ceux dont le père est ouvrier ou employé.

Source : Insee - Enquête Emploi (2013), traitements MENESR-DEPP.

03 Diplômes des jeunes âgés de 25 à 29 ans en fonction du milieu social (en 2003-2005 et 2011-2013)

France métropolitaine



En moyenne sur 2011, 2012 et 2013, 31 % des enfants d'employés et ouvriers âgés de 25 à 29 ans déclarent détenir un diplôme d'enseignement supérieur, contre 65 % des enfants de cadres et de professions intermédiaires (dont enseignants) ; 2 % des premiers déclarent un diplôme d'une grande école contre 11 % des seconds.

Source : Insee - Enquête Emploi (2003, 2004 et 2005 ainsi que 2011, 2012 et 2013, moyenne annuelle), traitements MENESR-DEPP.

table des sigles et abréviations

ACOSS : Agence centrale des organismes de sécurité sociale.	CNES : Centre national d'étude spatiale.
ADEME : Agence pour l'environnement et la maîtrise de l'énergie.	CNRS : Centre national de la recherche scientifique.
AES : [Filière] Administrative économique et sociale.	CNU : Conseil national des universités.
ALS : Allocation de logement à caractère social.	COM : Collectivités d'outre-mer.
ANDRA : Agence nationale pour la gestion des déchets radioactifs.	CPER : Contrat de projet État-Région.
ANR : Agence nationale de la recherche.	CPES : Classe préparatoire aux études supérieures.
ANRS : Agence nationale de recherche sur le SIDA et les hépatites virales.	CPGE : Classe préparatoire aux grandes écoles.
APL : Aide personnalisée au logement.	CROUS : Centre régional des œuvres universitaires et scolaires.
ASU : Administration scolaire et universitaire.	CSTB : Centre scientifique et technique du bâtiment.
ATER : Attaché temporaire d'enseignement et de recherche.	CTRS : Centre thématique de recherche et de soin.
ATSS : [Personnels] Administratifs, techniques, de service, de santé et sociaux.	CUFR : Centre universitaire de formation et de recherche.
AUUAU : Allocation unique d'aide d'urgence.	DAEU : Diplôme d'accès aux études universitaires.
BCS : Bourses sur critères sociaux.	DCG : Diplôme de comptabilité et gestion (ex-DPECF).
BEP : Brevet d'études professionnelles.	DEA : Diplôme d'études approfondies.
BRGM : Bureau de recherches géologiques et minières.	DEG : Droit, économie, gestion.
BTS : Brevet de technicien supérieur.	DERD : Dépense extérieure de recherche et développement.
BTS : Brevet de technicien supérieur agricole.	DERDE : Dépense extérieure de recherche et développement des entreprises.
CAP : Certificat d'aptitude professionnelle.	DESCF : Diplôme d'études supérieures comptables et financières.
CBPRD : Crédits budgétaires publics de R&D.	DEPP : Direction de l'évaluation, de la prospective et de la performance.
CEA : Commissariat à l'énergie atomique et aux énergies alternatives.	DESS : Diplôme d'études supérieures spécialisées.
CEPA : Classification des activités et dépenses de protection de l'environnement.	DEUG : Diplôme d'études universitaires générales.
Céreq : Centre d'études et de recherches sur l'emploi et les qualifications.	DEUST : Diplôme d'études universitaires scientifiques et techniques.
CFA : Centre de formation d'apprentis.	DGCL : Direction générale des collectivités locales.
CHU : Centre hospitalier universitaire.	DGESIP : Direction générale de l'enseignement supérieur et de l'insertion professionnelle.
CIFRE : Convention industrielle de formation par la recherche.	DGESCO : Direction générale de l'enseignement scolaire.
CIR : Crédit d'impôt recherche.	DGFIP : Direction générale des finances publiques.
CIRAD : Centre de coopération internationale en recherche agronomique pour le développement.	DGRH : Direction générale des ressources humaines.
CITE : Classification internationale type des enseignements (UNESCO).	DGRI : Direction générale de la recherche et de l'innovation.
CLCC : Centre de lutte contre cancer.	DIE : Dépense intérieure d'éducation.
CNAF : Caisse nationale d'allocations familiales.	DIEO : [Personnels de] Direction, d'inspection, d'éducation et d'orientation.
CNAM : Conservatoire national des arts et métiers.	DIRD : Dépense intérieure de recherche et développement.
	DIRDA : Dépense intérieure de recherche et développement des administrations.

DIRDE : Dépense intérieure de recherche et développement des entreprises.

DNB : Diplôme national du brevet.

DNRD : Dépense nationale de recherche et développement.

DNRDA : Dépense nationale de recherche et développement des administrations.

DNRDE : Dépense nationale de recherche et développement des entreprises.

DNTS : Diplôme national de technologie spécialisée.

DOM : Département d'outre-mer.

DRT : Diplôme de recherche technologique.

DSCG : Diplôme supérieur de comptabilité et de gestion.

DUT : Diplôme universitaire de technologie.

ENS : École normale supérieure.

EPA : Établissement public à caractère administratif.

EPCI : Établissement public de coopération intercommunale.

EPSCP : Établissement public à caractère scientifique, culturel et professionnel.

EPIC : Établissement public à caractère industriel et commercial.

EPST : Établissement public à caractère scientifique et technologique.

ES : Économie et social.

ESA : Agence spatiale européenne.

ETI : Entreprises de taille intermédiaire.

ETP : Équivalent temps plein.

EUMETSAT : Organisation européenne pour l'exploitation des satellites météorologiques.

FNAU : Fond national d'aide d'urgence.

FSDIE : Fond de solidarité et de développement des initiatives étudiantes.

HDR : Habilitation à diriger des recherches.

HCRES : Haut conseil à l'évaluation de la recherche et de l'enseignement supérieur.

IAE : Institut d'administration des entreprises.

IEP : Institut d'études politiques.

IFREMER : Institut français de recherche pour l'exploitation de la mer.

IFSTTAR : Institut français des sciences et technologies des transports, de l'aménagement et des réseaux.

IFSI : Institut de formation en soins infirmiers.

INALCO : Institut national des langues et civilisations orientales.

INCA : Institut national du cancer.

INED : Institut national d'études démographiques.

INERIS : Institut national de l'environnement industriel et des risques.

INP : Institut national polytechnique.

INPI : Institut national de la propriété intellectuelle.

INRA : Institut national de la recherche agronomique.

INRIA : Institut national de recherche en informatique et en automatique.

Insee : Institut national de la statistique et des études économiques.

INSERM : Institut national de la santé et de la recherche médicale.

IPEV : Institut polaire français Paul Émile Victor.

IRD : Institut de recherche pour le développement.

IRSN : Institut de radioprotection et de sûreté nucléaire.

IRSTEA : Institut de recherche en sciences et technologies pour l'environnement et l'agriculture.

ISBL : Institution sans but lucratif.

ITER : International Thermonuclear Experimental Reactor.

ITRF : Ingénieurs techniques de recherche et formation.

IUFM : Institut universitaire de formation des maîtres.

IUP : Institut universitaire professionnalisé.

IUT : Institut universitaire de technologie.

JEI : Jeune entreprise innovante.

L : Littéraire.

LEBM : Laboratoire Européen de Biologie Moléculaire.

LFI : loi de finance initiale.

LLA : Lettres, langues, arts.

LMD : Licence, master, doctorat.

LNE : Laboratoire national de métrologie et d'essais.

LOLF : Loi organique relative aux lois de finances.

LP : Licence professionnelle.

LRU : Loi relative aux libertés et responsabilités des universités.

M1 : Master première année.

M2 : Master deuxième année.

table des sigles et abréviations

MAAF : Ministère de l'agriculture, de l'agroalimentaire et de la forêt

MBA : Master of business and administration.

MCF : Maître de conférences.

Md€ : Milliard d'euros.

M€ : Million d'euros.

MEDDE : Ministère de l'écologie, du Développement durable et de l'Énergie.

MENESR : Ministère de l'Éducation nationale, de l'Enseignement supérieur et de la Recherche

MIC : Micro-entreprise(s)

MIRES : Mission interministérielle recherche et enseignement supérieur.

MSG : Maîtrise de sciences de gestion.

MST : Maîtrise de sciences et techniques.

NABS : Nomenclature pour l'analyse et la comparaison des budgets et des programmes scientifiques.

NAF : Nomenclature d'activités française.

nd : non disponible.

ns : non significatif.

OCDE : Organisation de coopération et de développement économiques.

OEB : Office européen des brevets.

ONERA : Office national d'études et de recherches aérospatiales.

OPCA : Organisme paritaire collecteur agréé.

OST : Observatoire des sciences et techniques.

OVE : Observatoire de la vie étudiante.

PACA : Provence-Alpes-Côte d'Azur.

PACES : Première année commune aux études de santé.

PCEM : Premier cycle des études médicales.

PCRDT : Programme-cadre de recherche et développement technologique.

PCS : Professions et catégories sociales.

PME : Petite(s) et moyenne(s) entreprise(s).

PMI : Petite(s) et moyenne(s) industrie(s).

PIA : Programme Investissements d'avenir.

PIB : Produit intérieur brut.

PR : Professeur des universités.

PREDIT : programme interministériel de recherche et

d'innovation dans les transports terrestre.

PRES : Pôle de recherche et d'enseignement supérieur.

R&D : Recherche et développement.

R&T : Recherche, développement et transfert de technologie.

RNCP : Répertoire national des certifications professionnelles.

RTRA : Réseaux thématiques de recherche avancée.

S : Scientifique.

SHS : Sciences humaines et sociales.

SIES : [Sous-direction des] Systèmes d'information et études statistiques.

SISE : Système d'information pour le suivi des étudiants.

ST2S : Sciences et technologies de la santé et du social (anciennement SMS).

STAPS : Sciences et techniques des activités physiques et sportives.

STG : Sciences et technologie de la gestion (anciennement STT).

STI : Sciences et technologies industrielles.

STIC : Sciences et technologies de l'information et de la communication.

STS : Section de techniciens supérieurs.

STS [Disciplines] : Sciences-Technologies-Santé.

STT : Sciences et technologies tertiaires.

TOM : Territoire d'outre-mer.

UE : Union européenne.

URSSAF : Union de recouvrement des cotisations de sécurité sociale et d'allocations familiales.

UT : Université de technologie.

USPTO : United States Patent and Trademark Office.

VAE : Validation des acquis de l'expérience.



\$PPA : Dollar mesuré en parité de pouvoir d'achat.

L'état de l'Enseignement supérieur et de la Recherche – un site compagnon

Un site web dédié est associé à cette publication. Adapté aux mobiles, tablettes, ordinateurs portables et de bureau, il propose une exploration interactive du contenu et de nombreuses fonctionnalités pour approfondir votre analyse :

- Lexique ;
- Moteur de recherche ;
- Chiffres clés ;
- Accès aux références associées à chacune des contributions ;
- Exploration de la collection des graphiques utilisés ;
- Graphiques interactifs ;
- Exploration du contenu par auteur, institution contributrice, source utilisée ;
- Accès à l'ensemble des données sous-jacentes proposées en licence ouverte

publication.enseignementsup-recherche.gouv.fr/eesr/8/



L'Atlas régional des effectifs étudiants 2013-2014

L'Atlas régional des effectifs étudiants constitue un document de base pour une approche territoriale, régionale et nationale de l'enseignement supérieur en France.

Les effectifs d'étudiants sont présentés par formations, établissements et situés sur le territoire.

L'Atlas régional des effectifs étudiants permet aux différents partenaires et acteurs du système d'enseignement supérieur de disposer d'une vision exhaustive commune du paysage de l'enseignement supérieur.

15 €, juin 2015

Site internet dédié en web adaptatif

Toutes les informations de l'Atlas régional des effectifs d'étudiants vous sont proposées sur un site internet dédié, adapté aux mobiles, tablettes, ordinateurs portables et de bureau :

- graphiques dynamiques, cartographies et tableaux
- 13 ans de données
- Accès à la plateforme open data du MENESR

publication.enseignementsup-recherche.gouv.fr/atlas/



La plate-forme de données ouvertes sur l'enseignement supérieur et le recherche du MENESR

Le ministère de l'Éducation nationale, de l'Enseignement supérieur et de la Recherche propose un ensemble de jeux de données ouvertes sur l'enseignement supérieur et la recherche. Cette offre est fédérée au sein d'une plate-forme proposant des fonctionnalités avancées de filtrage, d'exportation sous divers formats (ouverts ou propriétaires) et un accès par API.

Ces jeux de données couvrent notamment les effectifs d'étudiants inscrits dans l'ensemble des formations d'enseignement supérieur localisés à la commune sur un historique de 13 ans, les statistiques régionalisées sur la R&D, les participations nationales au 8^e programme-cadre de recherche et développement technologique de l'Union européenne, des informations géolocalisées sur les établissements d'enseignement supérieur et de recherche, les écoles doctorales, les structures de transfert, de valorisation et d'accompagnement de l'innovation financées par le MENESR.

data.enseignementsup-recherche.gouv.fr/



**> Vous recherchez une publication du
ministère de l'Éducation nationale,
de l'Enseignement supérieur et de
la Recherche sur l'Enseignement
supérieur et la Recherche**

sur internet
[publication.enseignementsup-
recherche.gouv.fr](http://publication.enseignementsup-
recherche.gouv.fr)

Courriel
contact.eesr@recherche.gouv.fr

L'état de l'Enseignement supérieur et de la Recherche en France

L'état de l'Enseignement supérieur et de la Recherche constitue un état des lieux annuel et chiffré du système français, de ses évolutions, des moyens qu'il met en œuvre et de ses résultats, en le situant, chaque fois que les données le permettent, au niveau international. Chacune des 49 fiches présente sur une double page au moyen de graphiques, de tableaux et de commentaires, les dernières données de synthèse disponibles sur chaque sujet.



16 €

ISSN 1962-2546
Dépôt légal
2^e trimestre 2015
ISBN 978-2-11-139428-5



Ministère de l'Éducation nationale,
de l'Enseignement supérieur et de la Recherche
DGESIP/DGRI-SIES Sous-direction des systèmes
d'information et des études statistiques
1, rue Descartes – 75231 Paris CEDEX 05