


L'état de l'Enseignement supérieur et de la Recherche en France

49 indicateurs



publication.enseignementsup-recherche.gouv.fr/eesr/8/

Version
numérique
interactive



Ministère de l'Éducation
nationale, de l'Enseignement
supérieur et de la Recherche
Direction générale de
l'enseignement supérieur et
de l'insertion professionnelle
Direction générale de la
recherche et de l'innovation
Service de la coordination des
stratégies de l'enseignement
supérieur et de la recherche
Sous-direction des
systèmes d'information et
des études statistiques
1 rue Descartes
75231 Paris cedex 05

Directrice de la publication
Isabelle Kabla-Langlois

Rédacteur en chef
Emmanuel Weisenburger


Auteurs

Feres Belghith
Marc Bideault
Julien Calmand
Joëlle Chazal
Fabienne Corre
Jean-Pierre Dalous
Laurence Dauphin
Catherine David
Aurélie Demongeot
Christophe Dixte
Laurent Fauvet
Odile Ferry
Samuel Fouquet
Zoé Friant
Joëlle Grille
Christophe Jagers
Martine Jeljou
Aline Landreau-Masaro
Frédéric Laurent
Françoise Laville
Béatrice Le Rhun

Isabelle Maetz
Boris Ménard
Stéphane Montenache
Virginie Mora
Claudette-Vincent Nisslé
Sylvaine Péan
Laurent Perrain
Danielle Prouteau
Justin Quemener
Chris Roth
Marguerite Rudolf
Frédérique Sachwald
Marie-Laure Taillibert
Anna Testas
Fanny Thomas
Odile Wolber

Maquettiste (version papier)
Corinne Jadas

Impression
Ovation

The background features a dark blue gradient with several overlapping, semi-transparent circles of varying shades. Scattered throughout the scene are numerous small, light-colored geometric shapes, including squares and circles, in shades of yellow, purple, and white, creating a starry or abstract pattern.

L'état de l'Enseignement supérieur et de la Recherche en France

Sommaire

enseignement supérieur

01	p 12	la dépense d'éducation pour l'enseignement supérieur
02	p 14	la dépense pour l'enseignement supérieur dans les pays de l'OCDE
03	p 16	l'aide sociale aux étudiants
04	p 18	les personnels enseignants de l'enseignement supérieur public sous tutelle du MENESR
05	p 20	les personnels non-enseignants de l'enseignement supérieur sous tutelle du MENESR
06	p 22	qualification et recrutement des enseignants-chercheurs
07	p 24	le baccalauréat et les bacheliers
08	p 26	les évolutions de l'enseignement supérieur depuis 50 ans : croissance et diversification
09	p 28	l'accès à l'enseignement supérieur
10	p 30	le profil des nouveaux bacheliers entrant dans les principales filières du supérieur
11	p 32	les étudiants en formation dans l'enseignement supérieur
12	p 34	l'apprentissage dans le supérieur
13	p 36	les étudiants étrangers dans l'enseignement supérieur
14	p 38	la vie étudiante : la santé des étudiants
15	p 40	la vie étudiante : logement, indépendance et niveau de vie
16	p 42	parcours et réussite des étudiants entrés par les filières STS, IUT et CPGE
17	p 44	les parcours et la réussite en Licence, Licence professionnelle et Master
18	p 46	la formation continue dans l'enseignement supérieur
19	p 48	le niveau d'études de la population et des jeunes
20	p 50	le niveau d'études selon le milieu social
21	p 52	l'insertion professionnelle des diplômés de l'université (Master, DUT, LP)
22	p 54	le début de carrière des jeunes sortant de l'enseignement supérieur
23	p 56	reprise d'études et insertion
24	p 58	les étudiants handicapés dans l'enseignement supérieur
25	p 60	la parité dans l'enseignement supérieur

recherche

26	p 62	l'effort de recherche et développement en France
27	p 64	les dépenses intérieures de recherche et développement
28	p 66	la recherche et développement par catégorie d'entreprises
29	p 68	les dépenses de recherche des principaux organismes publics
30	p 70	le financement des activités de recherche et développement de la recherche publique
31	p 72	le crédit d'impôt recherche, dispositif de soutien à la R&D des entreprises
32	p 74	le financement de la R&T par les collectivités territoriales
33	p 76	les objectifs socio-économiques des crédits budgétaires consacrés à la recherche
34	p 78	le financement et l'exécution de la R&D en France et dans les entreprises
35	p 80	les moyens humains de la recherche et développement
36	p 82	la parité dans la recherche
37	p 84	les chercheurs en entreprise
38	p 86	le doctorat et les docteurs
39	p 88	l'insertion à trois ans des docteurs diplômés en 2010
40	p 90	les Jeunes Entreprises Innovantes
41	p 92	la R&D en biotechnologie dans les entreprises
42	p 94	la R&D en nouveaux matériaux et en nanotechnologies dans les entreprises
43	p 96	la recherche en environnement
44	p 98	innovation technologique et recherche publique
45	p 100	la place de la France dans le 7 ^e PCRDT
46	p 102	les publications scientifiques de la France
47	p 104	le positionnement de la France dans le monde par ses publications scientifiques
48	p 106	la production technologique de la France mesurée par les demandes de brevet auprès de l'Office européen des brevets
49	p 108	la production technologique de la France mesurée par les brevets de l'Office américain des brevets

Entre 2010 et 2012, 37 % des sociétés d'au moins dix salariés des secteurs de l'industrie, du commerce de gros, des transports, de l'information-communication, des activités scientifiques et techniques ou financières ont entrepris des innovations technologiques. Parmi elles, sept sur dix sont engagées dans des activités de R&D. Par ailleurs, 14 % des sociétés technologiquement innovantes ont un partenariat avec la recherche publique mais elles contribuent pour 70 % aux dépenses de R&D réalisées en interne par ces sociétés en 2012.



e.esr.fr/8/R/44

Au cours des années 2010 à 2012, dans les secteurs de l'industrie, du commerce de gros, des transports, de l'information-communication, des activités scientifiques et techniques ou financières, 37 % des sociétés marchandes, de 10 salariés ou plus implantées en France, ont entrepris des innovations technologiques (*graphique 01*) c'est-à-dire qu'elles ont introduit un nouveau produit ou un nouveau procédé sur le marché ou mené des activités pour élaborer un nouveau produit ou un nouveau procédé. Ainsi, 10 % ont innové uniquement en produit, 10 % uniquement en procédé, 14 % à la fois en produit et en procédé et 3 % ont eu des activités dans le but d'innover en produit ou procédé sans toutefois introduire sur le marché de nouveau produit ou procédé. Le secteur le plus innovant technologiquement est celui de l'information et de la communication : 54 % des sociétés de ce secteur ont entrepris une innovation technologique entre 2010 et 2012. La proportion de sociétés innovantes augmente avec la taille elle passe de 32 % parmi les sociétés de 10 à 19 salariés à 70 % parmi celles de 250 salariés ou plus.

Sept sociétés technologiquement innovantes sur dix sont engagées sur la période dans des activités de R&D (*graphique 02*). Ce pourcentage dépasse 80 % dans les sociétés de 250 salariés ou plus et dans le secteur de l'information et de la communication comme dans celui des activités scientifiques et techniques. Il est un peu supérieur à la moyenne dans l'industrie tandis qu'il est inférieur dans les autres secteurs, notamment dans les transports et l'entreposage (27 %).

Entre 2010 et 2012, 14 % des sociétés technologiquement innovantes ont développé un partenariat avec la recherche publique dans le cadre de ces innovations :

6 % uniquement avec une université ou un autre établissement d'enseignement supérieur, 2 % uniquement avec un organisme public (ou une institution privée à but non lucratif) de R&D et 6 % avec les deux types d'institutions (*graphique 03*). A contrario, 86 % n'ont pas coopéré avec ces institutions dans le cadre de leurs activités d'innovation. Ce lien est plus élevé dans le secteur des activités scientifiques et techniques (29 %), plus faible dans le commerce de gros (8 %) et très faible dans les transports et l'entreposage (2 %), secteur faiblement intensif en R&D. Les sociétés de plus de 250 salariés entretiennent également plus fréquemment que les autres des liens avec la recherche publique (36 %). À secteur et taille identiques, les sociétés innovantes présentes à l'international, et particulièrement celles dont une des innovations de produits est une nouveauté sur le marché mondial (15 % des sociétés technologiquement innovantes), développent plus fréquemment des partenariats avec la recherche publique : 35 % de ces dernières ont un partenariat public. Les sociétés partenaires de la recherche publique bénéficient deux fois plus souvent que les autres d'un soutien financier public pour leurs activités d'innovation (89 %, contre 43 %). Elles mènent quasiment toutes des activités de R&D alors que ce n'est le cas de deux tiers des autres sociétés.

Les sociétés partenaires de la recherche publique, déjà plus fréquemment engagées dans la R&D que les autres sociétés, consacrent à la R&D des montants nettement plus élevés. Elles constituent 20 % des sociétés technologiquement innovantes ayant fait de la R&D entre 2010 et 2012 mais contribuent à 71 % des dépenses de R&D interne réalisées en 2012 par ces sociétés (*graphique 04*).

Les résultats présentés ici proviennent de l'enquête communautaire sur l'innovation (CIS 2012) réalisée en 2013 sur la période 2010-2012. Elle couvre le champ des sociétés actives de 10 salariés ou plus implantées en France métropolitaine + DOM. Les secteurs interrogés correspondent à l'industrie, au commerce de gros, aux transports et entreposage, à l'information-communication, aux activités financières et d'assurance, et aux activités scientifiques et techniques. Les sociétés technologiquement innovantes entre 2010-2012 ont été interrogées sur la nature des activités qu'elles ont déployées sur cette période pour réaliser leurs innovations de produits et de procédés ainsi que sur les dépenses que ces activités ont engendrées en 2012, dont la R&D constitue une grande part.

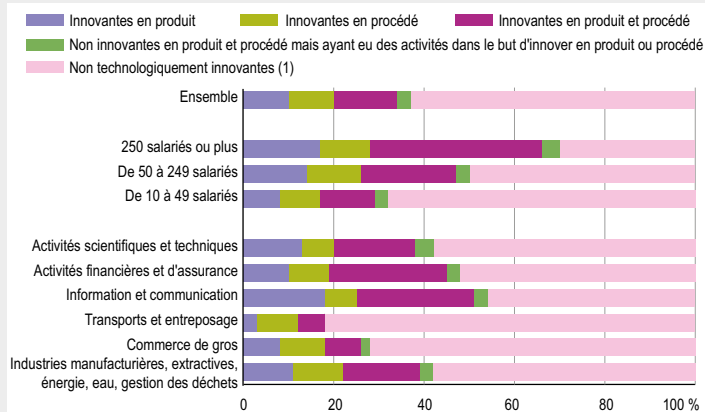
L'innovation technologique correspond à l'innovation en produits ou en procédés ou à des activités d'innovation dans ces domaines, que celles-ci aient conduit ou non à une innovation, sa définition précise relève du manuel d'Oslo. **L'innovation en produits** consiste pour une société en l'élargissement de sa gamme de biens ou de services. **L'innovation en procédés** est la mise en œuvre d'un procédé de production, d'une méthode de distribution ou d'une activité de soutien ou de support, nouveau ou significativement amélioré pour leurs biens ou prestations de services. Les **activités d'innovation** incluent l'acquisition de machines, d'équipements, de logiciels, de licences et les travaux d'ingénierie et de R&D dès lors qu'ils sont entrepris pour développer ou mettre en œuvre une innovation en produits ou procédés.

Source : Insee, enquête Innovation CIS 2012.

Champ : France métropolitaine + DOM.

01 Répartition des sociétés au regard de l'innovation technologique de 2010 à 2012 (en %)

France métropolitaine + DOM



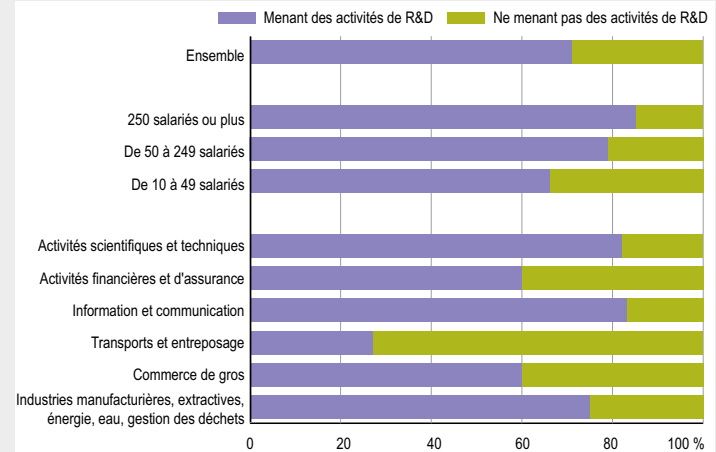
(1) Parmi les sociétés non innovantes technologiquement, certaines ont pu innover en organisation ou en marketing.

Entre 2010 et 2012, 37 % des sociétés de 10 salariés ou plus sont technologiquement innovantes, 10 % ont innové uniquement en produit, 10 % uniquement en procédé, 14 % ont innové à la fois en produit et en procédé, 3 % ont engagé des activités dans le but d'innover en produit ou procédé mais n'ont pas introduit sur le marché de nouveau produit ou procédé sur la période.

Source : Insee, enquête Innovation CIS 2012.

02 Part des sociétés technologiquement innovantes menant des activités de R&D de 2010 à 2012 (en %)

France métropolitaine + DOM

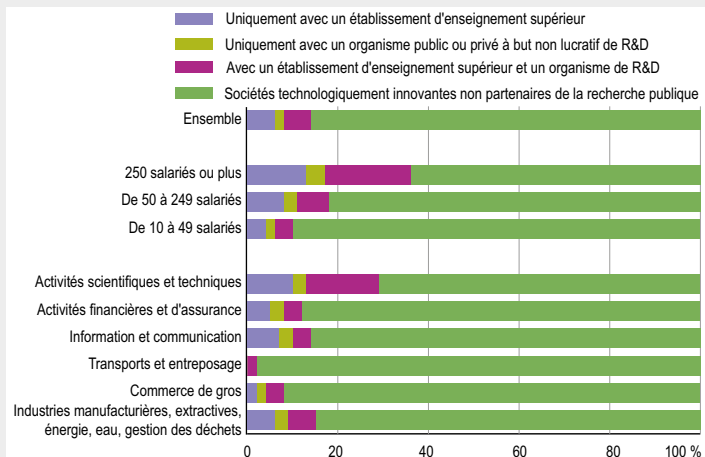


Entre 2010 et 2012, 71 % des sociétés technologiquement innovantes de 10 salariés ou plus sont engagées dans des activités de R&D.

Source : Insee, enquête Innovation CIS 2012.

03 Part des sociétés technologiquement innovantes ayant un partenariat avec la recherche publique (en %)

France métropolitaine + DOM

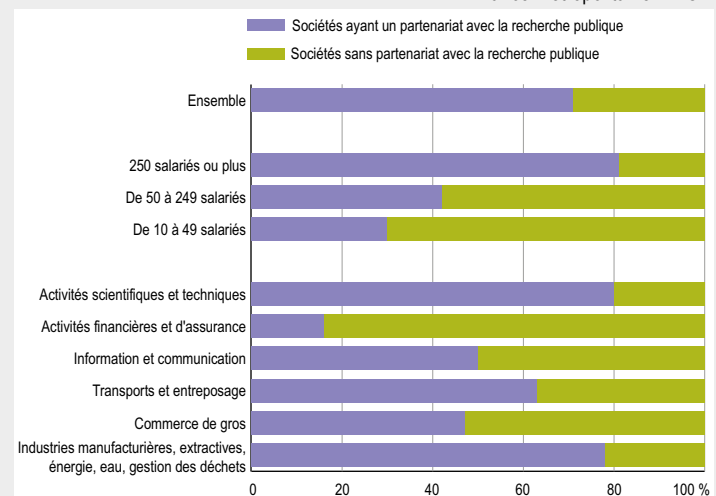


Entre 2010 et 2012, 14 % des sociétés de 10 salariés ou plus technologiquement innovantes ont développé un partenariat avec la recherche publique dans le cadre de ce type d'innovation : 6 % uniquement avec un établissement d'enseignement supérieur, 2 % uniquement avec un organisme public ou privé à but non lucratif de R&D et 6 % avec les 2 types de partenaires.

Source : Insee, enquête Innovation CIS 2012.

04 Part des dépenses internes de R&D des sociétés technologiquement innovantes réalisées par des sociétés disposant d'un partenariat avec la recherche publique en 2012 (en %)

France métropolitaine + DOM



En 2012, 71 % des dépenses de R&D interne des sociétés technologiquement innovantes sont réalisées par des sociétés ayant un partenariat avec la recherche publique.

Source : Insee, enquête Innovation CIS 2012.

table des sigles et abréviations

ACOSS : Agence centrale des organismes de sécurité sociale.	CNES : Centre national d'étude spatiale.
ADEME : Agence pour l'environnement et la maîtrise de l'énergie.	CNRS : Centre national de la recherche scientifique.
AES : [Filière] Administrative économique et sociale.	CNU : Conseil national des universités.
ALS : Allocation de logement à caractère social.	COM : Collectivités d'outre-mer.
ANDRA : Agence nationale pour la gestion des déchets radioactifs.	CPER : Contrat de projet État-Région.
ANR : Agence nationale de la recherche.	CPES : Classe préparatoire aux études supérieures.
ANRS : Agence nationale de recherche sur le SIDA et les hépatites virales.	CPGE : Classe préparatoire aux grandes écoles.
APL : Aide personnalisée au logement.	CROUS : Centre régional des œuvres universitaires et scolaires.
ASU : Administration scolaire et universitaire.	CSTB : Centre scientifique et technique du bâtiment.
ATER : Attaché temporaire d'enseignement et de recherche.	CTRS : Centre thématique de recherche et de soin.
ATSS : [Personnels] Administratifs, techniques, de service, de santé et sociaux.	CUFR : Centre universitaire de formation et de recherche.
AUAU : Allocation unique d'aide d'urgence.	DAEU : Diplôme d'accès aux études universitaires.
BCS : Bourses sur critères sociaux.	DCG : Diplôme de comptabilité et gestion (ex-DPECF).
BEP : Brevet d'études professionnelles.	DEA : Diplôme d'études approfondies.
BRGM : Bureau de recherches géologiques et minières.	DEG : Droit, économie, gestion.
BTS : Brevet de technicien supérieur.	DERD : Dépense extérieure de recherche et développement.
BTS : Brevet de technicien supérieur agricole.	DERDE : Dépense extérieure de recherche et développement des entreprises.
CAP : Certificat d'aptitude professionnelle.	DESCF : Diplôme d'études supérieures comptables et financières.
CBPRD : Crédits budgétaires publics de R&D.	DEPP : Direction de l'évaluation, de la prospective et de la performance.
CEA : Commissariat à l'énergie atomique et aux énergies alternatives.	DESS : Diplôme d'études supérieures spécialisées.
CEPA : Classification des activités et dépenses de protection de l'environnement.	DEUG : Diplôme d'études universitaires générales.
Céreq : Centre d'études et de recherches sur l'emploi et les qualifications.	DEUST : Diplôme d'études universitaires scientifiques et techniques.
CFA : Centre de formation d'apprentis.	DGCL : Direction générale des collectivités locales.
CHU : Centre hospitalier universitaire.	DGESIP : Direction générale de l'enseignement supérieur et de l'insertion professionnelle.
CIFRE : Convention industrielle de formation par la recherche.	DGESCO : Direction générale de l'enseignement scolaire.
CIR : Crédit d'impôt recherche.	DGFIP : Direction générale des finances publiques.
CIRAD : Centre de coopération internationale en recherche agronomique pour le développement.	DGRH : Direction générale des ressources humaines.
CITE : Classification internationale type des enseignements (UNESCO).	DGRI : Direction générale de la recherche et de l'innovation.
CLCC : Centre de lutte contre cancer.	DIE : Dépense intérieure d'éducation.
CNAF : Caisse nationale d'allocations familiales.	DIEO : [Personnels de] Direction, d'inspection, d'éducation et d'orientation.
CNAM : Conservatoire national des arts et métiers.	DIRD : Dépense intérieure de recherche et développement.
	DIRDA : Dépense intérieure de recherche et développement des administrations.

DIRDE : Dépense intérieure de recherche et développement des entreprises.

DNB : Diplôme national du brevet.

DNRD : Dépense nationale de recherche et développement.

DNRDA : Dépense nationale de recherche et développement des administrations.

DNRDE : Dépense nationale de recherche et développement des entreprises.

DNTS : Diplôme national de technologie spécialisée.

DOM : Département d'outre-mer.

DRT : Diplôme de recherche technologique.

DSCG : Diplôme supérieur de comptabilité et de gestion.

DUT : Diplôme universitaire de technologie.

ENS : École normale supérieure.

EPA : Établissement public à caractère administratif.

EPCI : Établissement public de coopération intercommunale.

EPSCP : Établissement public à caractère scientifique, culturel et professionnel.

EPIC : Établissement public à caractère industriel et commercial.

EPST : Établissement public à caractère scientifique et technologique.

ES : Économie et social.

ESA : Agence spatiale européenne.

ETI : Entreprises de taille intermédiaire.

ETP : Équivalent temps plein.

EUMETSAT : Organisation européenne pour l'exploitation des satellites météorologiques.

FNAU : Fond national d'aide d'urgence.

FSDIE : Fond de solidarité et de développement des initiatives étudiantes.

HDR : Habilitation à diriger des recherches.

HCRES : Haut conseil à l'évaluation de la recherche et de l'enseignement supérieur.

IAE : Institut d'administration des entreprises.

IEP : Institut d'études politiques.

IFREMER : Institut français de recherche pour l'exploitation de la mer.

IFSTTAR : Institut français des sciences et technologies des transports, de l'aménagement et des réseaux.

IFSI : Institut de formation en soins infirmiers.

INALCO : Institut national des langues et civilisations orientales.

INCA : Institut national du cancer.

INED : Institut national d'études démographiques.

INERIS : Institut national de l'environnement industriel et des risques.

INP : Institut national polytechnique.

INPI : Institut national de la propriété intellectuelle.

INRA : Institut national de la recherche agronomique.

INRIA : Institut national de recherche en informatique et en automatique.

Insee : Institut national de la statistique et des études économiques.

INSERM : Institut national de la santé et de la recherche médicale.

IPEV : Institut polaire français Paul Émile Victor.

IRD : Institut de recherche pour le développement.

IRSN : Institut de radioprotection et de sûreté nucléaire.

IRSTEA : Institut de recherche en sciences et technologies pour l'environnement et l'agriculture.

ISBL : Institution sans but lucratif.

ITER : International Thermonuclear Experimental Reactor.

ITRF : Ingénieurs techniques de recherche et formation.

IUFM : Institut universitaire de formation des maîtres.

IUP : Institut universitaire professionnalisé.

IUT : Institut universitaire de technologie.

JEI : Jeune entreprise innovante.

L : Littéraire.

LEBM : Laboratoire Européen de Biologie Moléculaire.

LFI : loi de finance initiale.

LLA : Lettres, langues, arts.

LMD : Licence, master, doctorat.

LNE : Laboratoire national de métrologie et d'essais.

LOLF : Loi organique relative aux lois de finances.

LP : Licence professionnelle.

LRU : Loi relative aux libertés et responsabilités des universités.

M1 : Master première année.

M2 : Master deuxième année.

table des sigles et abréviations



MAAF : Ministère de l'agriculture, de l'agroalimentaire et de la forêt	d'innovation dans les transports terrestre.
MBA : Master of business and administration.	PRES : Pôle de recherche et d'enseignement supérieur.
MCF : Maître de conférences.	R&D : Recherche et développement.
Md€ : Milliard d'euros.	R&T : Recherche, développement et transfert de technologie.
M€ : Million d'euros.	RNCP : Répertoire national des certifications professionnelles.
MEDDE : Ministère de l'écologie, du Développement durable et de l'Énergie.	RTRA : Réseaux thématiques de recherche avancée.
MENESR : Ministère de l'Éducation nationale, de l'Enseignement supérieur et de la Recherche	S : Scientifique.
MIC : Micro-entreprise(s)	SHS : Sciences humaines et sociales.
MIRES : Mission interministérielle recherche et enseignement supérieur.	SIES : [Sous-direction des] Systèmes d'information et études statistiques.
MSG : Maîtrise de sciences de gestion.	SISE : Système d'information pour le suivi des étudiants.
MST : Maîtrise de sciences et techniques.	ST2S : Sciences et technologies de la santé et du social (anciennement SMS).
NABS : Nomenclature pour l'analyse et la comparaison des budgets et des programmes scientifiques.	STAPS : Sciences et techniques des activités physiques et sportives.
NAF : Nomenclature d'activités française.	STG : Sciences et technologie de la gestion (anciennement STT).
nd : non disponible.	STI : Sciences et technologies industrielles.
ns : non significatif.	STIC : Sciences et technologies de l'information et de la communication.
OCDE : Organisation de coopération et de développement économiques.	STS : Section de techniciens supérieurs.
OEB : Office européen des brevets.	STS [Disciplines] : Sciences-Technologies-Santé.
ONERA : Office national d'études et de recherches aérospatiales.	STT : Sciences et technologies tertiaires.
OPCA : Organisme paritaire collecteur agréé.	TOM : Territoire d'outre-mer.
OST : Observatoire des sciences et techniques.	UE : Union européenne.
OVE : Observatoire de la vie étudiante.	URSSAF : Union de recouvrement des cotisations de sécurité sociale et d'allocations familiales.
PACA : Provence-Alpes-Côte d'Azur.	UT : Université de technologie.
PACES : Première année commune aux études de santé.	USPTO : United States Patent and Trademark Office.
PCEM : Premier cycle des études médicales.	VAE : Validation des acquis de l'expérience.
PCRDT : Programme-cadre de recherche et développement technologique.	\$PPA : Dollar mesuré en parité de pouvoir d'achat.
PCS : Professions et catégories sociales.	
PME : Petite(s) et moyenne(s) entreprise(s).	
PMI : Petite(s) et moyenne(s) industrie(s).	
PIA : Programme Investissements d'avenir.	
PIB : Produit intérieur brut.	
PR : Professeur des universités.	
PREDIT : programme interministériel de recherche et	

L'état de l'Enseignement supérieur et de la Recherche – un site compagnon

Un site web dédié est associé à cette publication. Adapté aux mobiles, tablettes, ordinateurs portables et de bureau, il propose une exploration interactive du contenu et de nombreuses fonctionnalités pour approfondir votre analyse :

- Lexique ;
- Moteur de recherche ;
- Chiffres clés ;
- Accès aux références associées à chacune des contributions ;
- Exploration de la collection des graphiques utilisés ;
- Graphiques interactifs ;
- Exploration du contenu par auteur, institution contributrice, source utilisée ;
- Accès à l'ensemble des données sous-jacentes proposées en licence ouverte

publication.enseignementsup-recherche.gouv.fr/eesr/8/



L'Atlas régional des effectifs étudiants 2013-2014

L'Atlas régional des effectifs étudiants constitue un document de base pour une approche territoriale, régionale et nationale de l'enseignement supérieur en France.

Les effectifs d'étudiants sont présentés par formations, établissements et situés sur le territoire.

L'Atlas régional des effectifs étudiants permet aux différents partenaires et acteurs du système d'enseignement supérieur de disposer d'une vision exhaustive commune du paysage de l'enseignement supérieur.

15 €, juin 2015

Site internet dédié en web adaptatif

Toutes les informations de l'Atlas régional des effectifs d'étudiants vous sont proposées sur un site internet dédié, adapté aux mobiles, tablettes, ordinateurs portables et de bureau :

- graphiques dynamiques, cartographies et tableaux
- 13 ans de données
- Accès à la plateforme open data du MENESR

publication.enseignementsup-recherche.gouv.fr/atlas/



La plate-forme de données ouvertes sur l'enseignement supérieur et le recherche du MENESR

Le ministère de l'Éducation nationale, de l'Enseignement supérieur et de la Recherche propose un ensemble de jeux de données ouvertes sur l'enseignement supérieur et la recherche. Cette offre est fédérée au sein d'une plate-forme proposant des fonctionnalités avancées de filtrage, d'exportation sous divers formats (ouverts ou propriétaires) et un accès par API.

Ces jeux de données couvrent notamment les effectifs d'étudiants inscrits dans l'ensemble des formations d'enseignement supérieur localisés à la commune sur un historique de 13 ans, les statistiques régionalisées sur la R&D, les participations nationales au 8^e programme-cadre de recherche et développement technologique de l'Union européenne, des informations géolocalisées sur les établissements d'enseignement supérieur et de recherche, les écoles doctorales, les structures de transfert, de valorisation et d'accompagnement de l'innovation financées par le MENESR.

data.enseignementsup-recherche.gouv.fr/



**> Vous recherchez une publication du
ministère de l'Éducation nationale,
de l'Enseignement supérieur et de
la Recherche sur l'Enseignement
supérieur et la Recherche**

sur internet
[publication.enseignementsup-
recherche.gouv.fr](http://publication.enseignementsup-
recherche.gouv.fr)

Courriel
contact.eesr@recherche.gouv.fr

L'état de l'Enseignement supérieur et de la Recherche en France

L'état de l'Enseignement supérieur et de la Recherche constitue un état des lieux annuel et chiffré du système français, de ses évolutions, des moyens qu'il met en œuvre et de ses résultats, en le situant, chaque fois que les données le permettent, au niveau international. Chacune des 49 fiches présente sur une double page au moyen de graphiques, de tableaux et de commentaires, les dernières données de synthèse disponibles sur chaque sujet.



16 €

ISSN 1962-2546
Dépôt légal
2^e trimestre 2015
ISBN 978-2-11-139428-5



Ministère de l'Éducation nationale,
de l'Enseignement supérieur et de la Recherche
DGESIP/DGRI-SIES Sous-direction des systèmes
d'information et des études statistiques
1, rue Descartes – 75231 Paris CEDEX 05